Hellena - 4 anos
em tratamento no
Hospital do GACC

O seu imposto de renda pode salvar vidas!

gacc
Vale do Paraíba

Conheça o passo a passo para doar seu imposto de renda para o Hospital do GACC

1 Basta preencher a declaração (modelo completo) normalmente, e ao final, caso opte pelo modelo deduções legais.

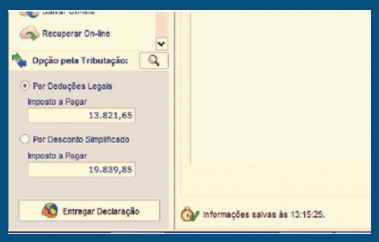

2 Clicar na guia lateral em Resumo da Declaração - e depois clicar em Doações diretamente na Declaração - ECA.

3 Clicar no botão novo no canto inferior direito da tela.

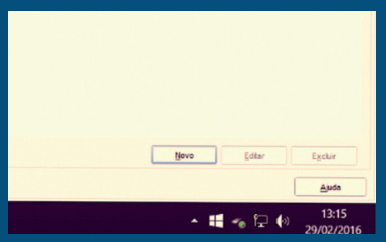

4 Escolher o Fundo Municipal | Uf: SP | Município: São José dos Campos.

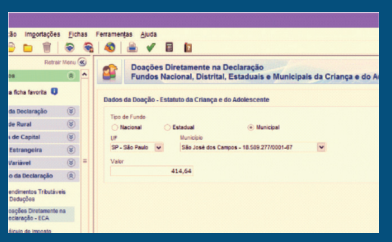

5 Preencher com o valor disponível para doação (Que está aparecendo na tela).

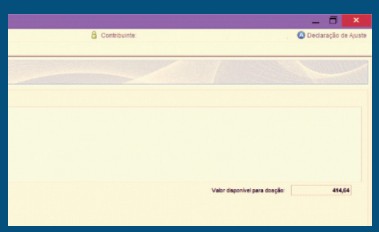

6 Clicar em OK.

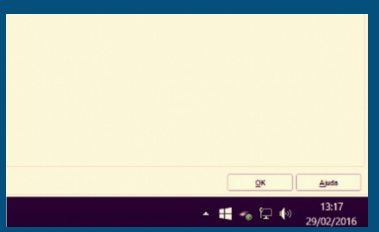

7 O valor da doação foi deduzido do imposto a pagar.

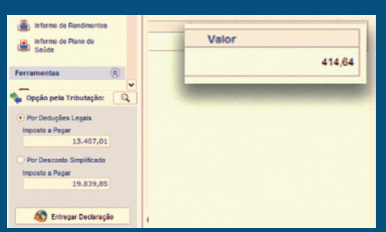

8 Na guia imprimir selecione a opção - Darf - Doações Diretamente na Declaração - ECA.

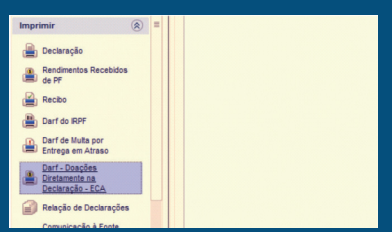

9 Selecione a opção imprimir e clique no botão "OK" para gerar a guia de recolhimento.

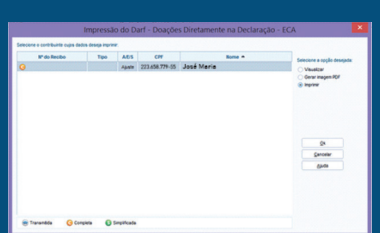

10 Visualização da Guia para recolhimento. O prazo para o pagamento da guia é até o dia 30/04/2017.



Após efetuar o pagamento da DARF, envie um e-mail para **cmdcasjc@cmdca.org.br e para asilva@ctfmgacc.org.br** com o comprovante de pagamento indicando o **GACC como a instituição beneciada**. O envio deste e-mail é **fundamental** para que o recurso seja repassado ao projeto do GACC.

Informações: gacc@gacc.com.br ou 12 99797.7764 (whatsapp)

www.gacc.com.br

gaccvale @gaccvale

gacc
Vale do Paraíba